



	UNIVERSIDAD DE CÓRDOBA	CÓDIGO: IGDO-002 VERSIÓN: 02 EMISIÓN: 13/05/2022 PÁGINAS 1 DE 6
	FOLIACIÓN DE DOCUMENTOS DE ARCHIVO	

ÍNDICE

1.	GENERALIDADES	iError! Marcador no definido.
2.	DEFINICIONES	1
3.	CONTENIDO	1
3.1.	REQUISITOS	1
3.2.	MATERIALES	2
3.3.	PROCEDIMIENTO	2
4.	REGISTROS	4
5.	CONTROL DE CAMBIOS	6
6.	ANEXOS	6

Proyectado por	Idalides Yomaira Fortich Hernández	Firma: 
Cargo	Gestor de Calidad del Proceso Gestión Documental	
Revisado y aprobado para uso por	Cely Figueroa Banda	Firma: 
Cargo	Líder Proceso de Gestión Documental	
Revisado y aprobado para publicación por	Tatiana Martínez Simanca	Firma: 
Cargo	Coordinador del SIGEC	

Una vez descargado o impreso este documento se considerará una copia no controlada, por favor asegúrese en el sitio web del Sistema de Control Documental del SIGEC que ésta es la versión vigente.

	UNIVERSIDAD DE CÓRDOBA	CÓDIGO: IGDO-002 VERSIÓN: 02 EMISIÓN: 13/05/2022 PÁGINAS 1 DE 6
	FOLIACIÓN DE DOCUMENTOS DE ARCHIVO	

1. OBJETIVO:

Establecer criterios generales sobre foliación en documentos de archivo, según las políticas establecidas por el Archivo General de la Nación.

2. DEFINICIONES

Folio: Hoja.

Foliar: Acción de numerar hojas.

Foliación: Acto de enumerar los folios solo por su cara recta. Operación incluida en los trabajos de ordenación que consiste en numerar correlativamente todos los folios de cada unidad documental.

Folio recto: Primera cara de un folio, cuya numeración se aplica solamente a esta.

Folio vuelto: Segunda cara de un folio y a la cual no se le escribe número.


Página: Cara de una hoja. Lo escrito o impreso en una cara.

Paginar: Acción de numerar páginas.

3. CONTENIDO

3.1. REQUISITOS

- La documentación que va a ser objeto de foliación debe estar previamente clasificada. La de las oficinas se encontrará relacionada en la Tabla de Retención Documental (TRD). En fondos acumulados, se foliará la documentación que por Tabla de Valoración Documental (TVD) sea objeto de conservación en Archivo Central o Archivo Histórico, al igual que aquella que va a ser reproducida en otros soportes.
- La documentación que va a ser objeto de foliación debe estar previamente ordenada. La ubicación correcta de los documentos es aquella que respeta el principio de orden original, es decir, que esté de acuerdo con los trámites que dieron lugar a su producción. El número uno (1) corresponde al primer folio del documento que dio inicio al trámite en consecuencia corresponde a la fecha más antigua.

	UNIVERSIDAD DE CÓRDOBA	CÓDIGO: IGDO-002 VERSIÓN: 02 EMISIÓN: 13/05/2022 PÁGINAS 1 DE 6
	FOLIACIÓN DE DOCUMENTOS DE ARCHIVO	

- La documentación que va a ser objeto de foliación debe estar depurada. La depuración consiste en el retiro de duplicados idénticos, folios en blanco y documentos de apoyo en los archivos de gestión o de oficina. En fondos acumulados, se hará igualmente depuración.
- Se deben foliar todas y cada una de las unidades documentales de una serie. En el caso de series documentales simples (acuerdos, decretos, circulares, resoluciones) la foliación se ejecutará de manera independiente por carpeta, tomo o legajo. En el caso de series documentales complejas (contratos, historias laborales, investigaciones disciplinarias, procesos jurídicos), cada uno de sus expedientes tendrá una sola foliación de manera continua y si tal expediente se encuentra repartido en más de una unidad de conservación (carpeta), la foliación se ejecutará de forma tal que la segunda será la continuación de la primera.

3.2. MATERIALES


- La foliación debe efectuarse utilizando lápiz de mina negra y blanda, tipo HB o B. Otra alternativa el uso de bolígrafo (esfero) de tinta negra insoluble, pero el uso de este elemento dificulta corregir una foliación mal ejecutada.
- No se debe foliar con lápiz de mina roja ya que este color no es capturado, en la mayoría de los casos, por las máquinas reprográficas.

3.3. PROCEDIMIENTO

Como se puede advertir, foliar no es lo mismo que paginar, pues no solo son términos diferentes sino también conceptos distintos. Para efectos de numeración en archivos, este documento se refiere única y exclusivamente a foliación, la cual ratifica la ordenación.


1. Se debe numerar de manera consecutiva, es decir, sin omitir ni repetir números.
2. No se debe foliar utilizando números con el suplemento A, B, C, o bis. En documentos de archivo que contienen texto por ambas caras, se registrará el número correspondiente en la cara recta del folio.
3. Se debe escribir el número en la esquina superior derecha de la cara recta del folio en el mismo sentido del texto del documento.
4. Se debe escribir el número de manera legible y sin enmendaduras sobre un espacio en blanco, y sin alterar membretes, sellos, textos o numeraciones originales.
5. No se debe escribir con trazo fuerte porque se puede causar daño irreversible al soporte papel.

Una vez descargado o impreso este documento se considerará una copia no controlada, por favor asegúrese en el sitio web del Sistema de Control Documental del SIGEC que ésta es la versión vigente.

	UNIVERSIDAD DE CÓRDOBA	CÓDIGO: IGDO-002 VERSIÓN: 02 EMISIÓN: 13/05/2022 PÁGINAS 1 DE 6
	FOLIACIÓN DE DOCUMENTOS DE ARCHIVO	

6. No se deben foliar las pastas ni las hojas-guarda en blanco.
7. Los planos, mapas, dibujos, etc., que se encuentren tendrán el número de folio consecutivo que les corresponde, aun cuando estén plegados. En el área de notas del instrumento de control o de consulta se debe dejar constancia de las características del documento foliado: tamaño, colores, título, asunto, fechas y otros datos que se consideren pertinentes. Si se opta por separar este material se dejará constancia mediante un testigo, de su lugar de destino y en este se indicará la procedencia. Esto es lo que se denomina referencia cruzada.
8. Los anexos impresos (folletos, boletines, periódicos, revistas.) que se encuentren se numerarán como un solo folio. En el área de notas del instrumento de control o de consulta se debe dejar constancia de título, año y número total de páginas. Si se opta por separar este material se hará la correspondiente referencia cruzada.
9. Cuando se encuentren varios documentos de formato pequeño adheridos a una hoja, a ésta se le escribirá su respectivo número de folio, dejando en el área de notas del instrumento de control o de consulta las características del documento foliado: cantidad de documentos adheridos, título, asunto y fecha de los mismos.¹
10. Las fotografías cuando están sueltas se foliarán en la cara vuelta, utilizando lápiz de mina negra y blanda, tipo HB o B, correspondiendo un número para cada una de ellas. En el área de notas del instrumento de control o de consulta se debe dejar constancia de las características del documento foliado: tamaño, color, título, asunto, fecha y otros que se consideren pertinentes. Si una o varias fotografías se encuentran adheridas a una hoja, a ésta se le escribirá su respectivo número de folio, dejando constancia en el área de notas del instrumento de control o de consulta, de la cantidad de fotografías adheridas a la hoja, al igual que otras características: tamaño, color, título, asunto, fecha y otros datos que se consideren pertinentes. Si se opta por separar este material se hará la correspondiente referencia cruzada.
11. Las radiografías, diapositivas, negativos o documentos en soportes similares, deben colocarse en un *sobre de protección* y se hará la foliación al sobre antes de almacenar el material para evitar marcas, dejando constancia en el área de notas del instrumento de control o de consulta del contenido del sobre: cantidad, tamaño, color, título, asunto, fecha y otros datos que se consideren pertinentes.

¹ Para adherir documentos o fotografías a una hoja, debe utilizarse pegante libre de ácido.


	UNIVERSIDAD DE CÓRDOBA	CÓDIGO: IGDO-002 VERSIÓN: 02 EMISIÓN: 13/05/2022 PÁGINAS 1 DE 6
	FOLIACIÓN DE DOCUMENTOS DE ARCHIVO	

12. En caso de unidades de conservación (copiadores de correspondencia, legajos, tomos, libros de contabilidad, etc.) que ya vienen empastados, foliados y/o paginados de fábrica, puede aceptarse como mecanismo de control sin necesidad de refoliar a mano. De todos modos debe registrarse en el área de notas del instrumento de control o de consulta, la cantidad de folios o páginas que contiene.
13. Para el caso de unidades documentales que se generan foliadas por impresora, se dejará esta foliación siempre y cuando en una unidad de conservación no haya más de una, en caso contrario, cuando haya más de una, deberá refoliarse toda la unidad de conservación.
14. Si existen errores en la foliación, ésta se anulará con una línea oblicua, evitando tachones.
15. La foliación es una tarea previa a cualquier empaste, proceso de descripción o proceso técnico de reprografía (microfilmación o digitalización).
16. La documentación que ya se encuentra haciendo parte del acervo documental en Archivos Históricos, cuyos folios estén sueltos y en blanco, se retirarán. Si por el contrario, se encuentran empastados o cosidos deberán foliarse y se dejará la anotación respectiva en el área de notas del instrumento de control o de consulta. La foliación de este tipo de documentos debe efectuarse utilizando lápiz de mina negra y blanda, tipo HB o B.
17. No se deben numerar los folios *totalmente en blanco (cosidos o empastados)* que se encuentren en tomos o legajos en archivos de gestión o archivos centrales, pero sí dejar la constancia en el área de notas del instrumento de control o de consulta.
18. No se deben foliar ni retirar los folios sueltos en blanco cuando éstos cumplen una función de conservación como: aislamiento de manifestación de deterioro biológico, protección de fotografías, dibujos, grabados u otros, o para evitar migración de tintas por contacto.
19. No se deben foliar documentos en soportes distintos al papel (casetes, discos digitales –CD´s, disquetes, videos, etc.) pero si dejar constancia de su existencia y de la unidad documental a la que pertenecen, en el área de notas del instrumento de control o de consulta. Si se opta por separar este material se hará la correspondiente referencia cruzada.

4. REGISTROS

Código	Nombre	Responsable	Lugar de Archivo	Medio de Archiv	Tiempo de Archivo	Disposición
--------	--------	-------------	------------------	-----------------	-------------------	-------------

Una vez descargado o impreso este documento se considerará una copia no controlada, por favor asegúrese en el sitio web del Sistema de Control Documental del SIGEC que ésta es la versión vigente.

	UNIVERSIDAD DE CÓRDOBA	CÓDIGO: IGDO-002 VERSIÓN: 02 EMISIÓN: 13/05/2022 PÁGINAS 1 DE 6
	FOLIACIÓN DE DOCUMENTOS DE ARCHIVO	

N/A	N/A	N/A	N/A	N/A	N/A	N/A
-----	-----	-----	-----	-----	-----	-----

5. CONTROL DE CAMBIOS

VERSIÓN No.	DESCRIPCIÓN DEL CAMBIO	FECHA
1	Se ajusta documento acorde al IGDC-001 Instructivo para la Edición de Documentos.	11/09/2017

6. ANEXOS

N.A.